




Scuola Primaria - Classi seconde

Punteggi Generali




Tavola 1A Italiano

Istituto nel suo complesso								
Classi/Istituto	Media del punteggio puntuale al netto del <i>cheating</i> ^{1a}	Percentuale di partecipazione alla prova di Italiano ^{1b}	Esiti degli studenti al netto del <i>cheating</i> nella stessa scala del rapporto nazionale ^{1d}	Punteggio Calabria ⁵	Punteggio Sud e isole ⁵	Punteggio Italia ⁵	Punteggio percentuale osservato ⁶	<i>Cheating in percentuale</i> ⁷
CSIC8AK00C	73,5	96,7	202,0				73,7	0,4

IL PUNTEGGIO NELLA PROVA E' PARI AL 73,7 :

- Superiore di 7,8 al punteggio Regionale Calabria
- Superiore di 6,2 al punteggio nazionale (Italia)

Tavola 1B Matematica

Istituto nel suo complesso								
Classi/Istituto	Media del punteggio percentuale al netto del <i>cheating</i> ^{1a}	Percentuale di partecipazione alla prova di Matematica ^{1b}	Esiti degli studenti al netto del <i>cheating</i> nella stessa scala del rapporto nazionale ^{1d}	Punteggio Calabria (53,4) ⁵	Punteggio Sud e isole (53,2) ⁵	Punteggio Italia (56,1) ⁵	Punteggio percentuale osservato ⁶	<i>Cheating in percentuale</i> ⁷
CSIC8AK00C	61,7	95,7	200,1				61,8	0,3

IL PUNTEGGIO NELLA PROVA E' PARI AL 61,8 :

- Superiore di 8,4 al punteggio Regionale Calabria
- Superiore di 5,7 al punteggio nazionale (Italia)

Scuola Primaria - Classi Quinte

Punteggi Generali Tavola 1A Matematica

Classi/Istituto	Media del punteggio percentuale al netto del <i>cheating</i> ^{1a}	Percentuale di partecipazione alla prova di Italiano ^{1b}	Esiti degli studenti al netto del <i>cheating</i> nella stessa scala del rapporto nazionale ^{1d}	Differenza nei risultati (punteggio percentuale) rispetto a classi/scuole con <i>background</i> familiare simile ²	Percentuale copertura <i>background</i> ^{1c}	Punteggio Calabria (53,8) ⁵	Punteggio Sud e isole (55,0) ⁵	Punteggio Italia (58,1) ⁵	Punteggio percentuale osservato ⁶	<i>Cheating</i> in percentuale ⁷
CSIC8AK00C	62,5	90,6	201,6	6,7	87,6	↑	↑	↑	62,7	0,4

IL PUNTEGGIO NELLA PROVA E' PARI AL 62,7 :

- Superiore di 8,9 al punteggio Regionale Calabria
- Superiore di 4,6 al punteggio nazionale (Italia)




Tavola 1A Italiano

Classi/Istituto	Media del punteggio percentuale al netto del <i>cheating</i> ^{1a}	Percentuale di partecipazione e alla prova di Matematica ^{1b}	Esiti degli studenti al netto del <i>cheating</i> nella stessa scala del rapporto nazionale ^{1d}	Differenza nei risultati (punteggio percentuale) rispetto a classi/scuole con <i>background</i> familiare e simile ²	<i>Background</i> familiare e mediano degli studenti ^{3 4}	Percentuale copertura <i>background</i> ^{1c}	Punteggio Calabria (53,8) ⁵	Punteggio Sud e isole (54,2) ⁵	Punteggio Italia (57,6) ⁵	Punteggio percentuale osservato ⁶	<i>Cheating</i> in percentuale ⁷
CSIC8AK00C	60,2	90,6	196,8	4,1	basso	87,6	↑	↑	↑	60,5	0,4

IL PUNTEGGIO NELLA PROVA E' PARI AL 60,5 :

- Superiore di 6,7 al punteggio Regionale Calabria
- Superiore di 2,9 al punteggio nazionale (Italia)



Tavola 1C Inglese Reading

Classi/Istituto	Media del punteggio percentuale al netto del <i>cheating</i> ^{1a}	Percentuale di partecipazione alla prova di Inglese Reading ^{1b}	Esiti degli studenti al netto del <i>cheating</i> nella stessa scala del rapporto nazionale ^{1d}	Differenza nei risultati (punteggio percentuale) rispetto a classi/scuole con <i>background</i> familiare simile ²	Percentuale copertura <i>background</i> ^{1c}	Punteggio Calabria (70,5) ⁵	Punteggio Sud e isole (68,4) ⁵	Punteggio Italia (73,0) ⁵	Punteggio percentuale osservato ⁶
CSIC8AK00C	75,7	90,1	209,9	3,1	87,6				80,2

IL PUNTEGGIO NELLA PROVA E' PARI AL 80,2 :

- Superiore di 9,7 al punteggio Regionale Calabria
- Superiore di 7,2 al punteggio nazionale (Italia)

Tavola 1D Inglese Listening




Classi/Istituto	Media del punteggio percentuale al netto del <i>cheating</i> ^{1a}	Percentuale di partecipazione alla prova di Inglese Listening ^{1b}	Esiti degli studenti al netto del <i>cheating</i> nella stessa scala del rapporto nazionale ^{1d}	Differenza nei risultati (punteggio percentuale) rispetto a classi/scuole con <i>background</i> familiare simile ²	<i>Background</i> familiare mediano degli studenti ^{3 4}	Percentuale copertura <i>background</i> ^{1c}	Punteggio Calabria (65,3) ⁵	Punteggio Sud e isole (63,8) ⁵	Punteggio Italia (72,5) ⁵	Punteggio percentuale osservato ⁶
CSIC8AK00C	78,2	90,1	221,3	6,3	basso	87,6				78,7

IL PUNTEGGIO NELLA PROVA E' PARI AL 78,7 :

- Superiore di 13,4 al punteggio Regionale Calabria
- Superiore di 6,2 al punteggio nazionale (Italia)

Scuola Secondaria di Primo Grado - Classi terze




Tavola 7A Italiano

Classi/Istituto	Esiti degli studenti nella stessa scala del rapporto nazionale ^{1d}	Differenza nei risultati rispetto a classi/scuole con <i>Background</i> familiare simile ²	<i>Background</i> familiare mediano degli studenti ^{3 4}	Percentuale copertura <i>Background</i> ^{1c}	Punteggio Calabria (185,0) ⁵	Punteggio Sud e isole (185,2) ⁵	Punteggio Italia (194,5) ⁵
CSIC8AK00C	206,5	-2,3	alto	96,3			

IL PUNTEGGIO NELLA PROVA E' PARI AL 206,5 :

- Superiore di 21,5 al punteggio Regionale Calabria
- Superiore di 12,0 al punteggio nazionale (Italia)



Tavola 7B MATEMATICA

Classi/Istituto	Esiti degli studenti nella stessa scala del rapporto nazionale ^{1d}	Differenza nei risultati rispetto a classi/scuole con <i>Background</i> familiare simile ²	<i>Background</i> familiare mediano degli studenti ^{3 4}	Percentuale copertura <i>Background</i> ^{1c}	Punteggio Calabria (179,5) ⁵	Punteggio Sud e isole (180,2) ⁵	Punteggio Italia (195,2) ⁵
CSIC8AK00C	207,4	-2,5	alto	96,3			

IL PUNTEGGIO NELLA PROVA E' PARI AL 207,4 :

- Superiore di 27,9 al punteggio Regionale Calabria
- Superiore di 12,2 al punteggio nazionale (Italia)




Tavola 7C Inglese Reading

Classi/Istituto	Esiti degli studenti nella stessa scala del rapporto nazionale ^{1d}	Differenza nei risultati rispetto a classi/scuole con <i>Background</i> familiare simile ²	<i>Background</i> familiare mediano degli studenti ^{3 4}	Percentuale copertura <i>Background</i> ^{1c}	Punteggio Calabria (200,8) ⁵	Punteggio Sud e isole (200,2) ⁵	Punteggio Italia (213,9) ⁵
CSIC8AK00C	233,4	1,0	alto	96,3			

IL PUNTEGGIO NELLA PROVA E' PARI AL 233,4 :

- Superiore di 32,6 al punteggio Regionale Calabria
- Superiore di 19,5 al punteggio nazionale (Italia)

Tavola 7D Inglese Listening

Classi/Istituto	Esiti degli studenti nella stessa scala del rapporto nazionale ^{1d}	Differenza nei risultati rispetto a classi/scuole con <i>Background</i> familiare simile ²	<i>Background</i> familiare mediano degli studenti ^{3 4}	Percentuale copertura <i>Background</i> ^{1c}	Punteggio Calabria (193,1) ⁵	Punteggio Sud e isole (194,7) ⁵	Punteggio Italia (214,0) ⁵
CSIC8AK00C	225,8	-11,7	alto	96,3			

IL PUNTEGGIO NELLA PROVA E' PARI AL 225,8 :

- Superiore di 32,7 al punteggio Regionale Calabria
- Superiore di 11,8 al punteggio nazionale (Italia)



Grafico 2a: CSIC8AK00C - Scuola Secondaria di Primo Grado - Classi terze - Prova di Italiano: Distribuzione degli studenti nei livelli di apprendimento

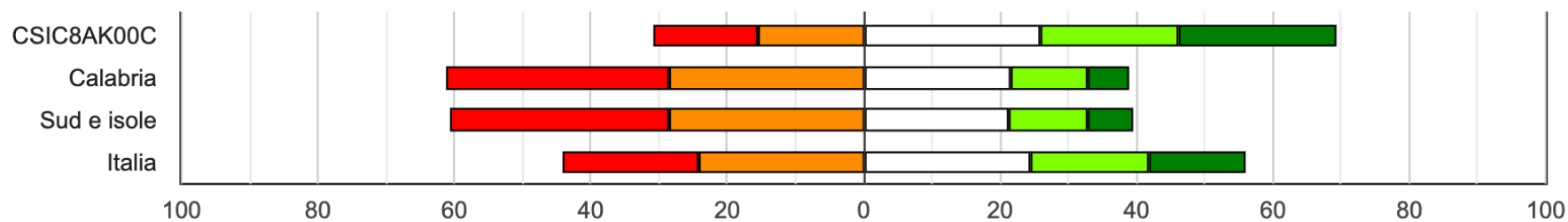
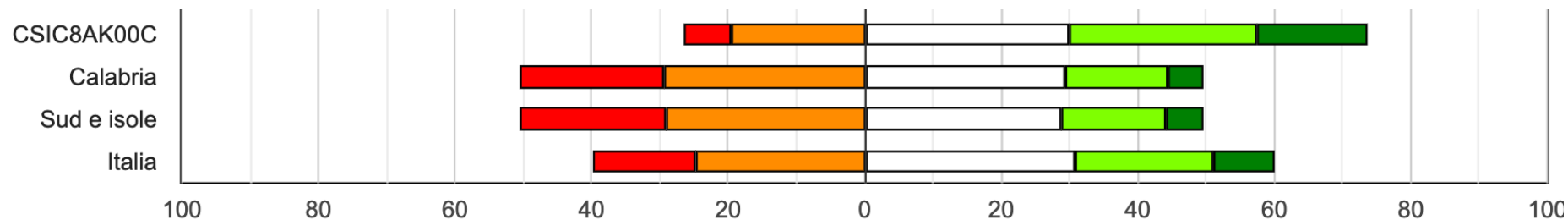


Grafico 2b: CSIC8AK00C - Scuola Secondaria di Primo Grado - Classi terze - Prova di Matematica: Distribuzione degli studenti nei livelli di apprendimento






Grafico 2c: CSIC8AK00C - Scuola Secondaria di Primo Grado - Classi terze - Prova di Inglese Reading: Distribuzione degli studenti nei livelli di apprendimento

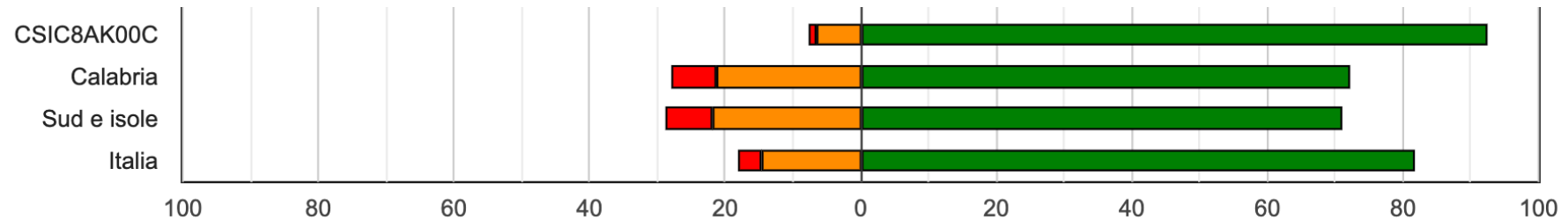
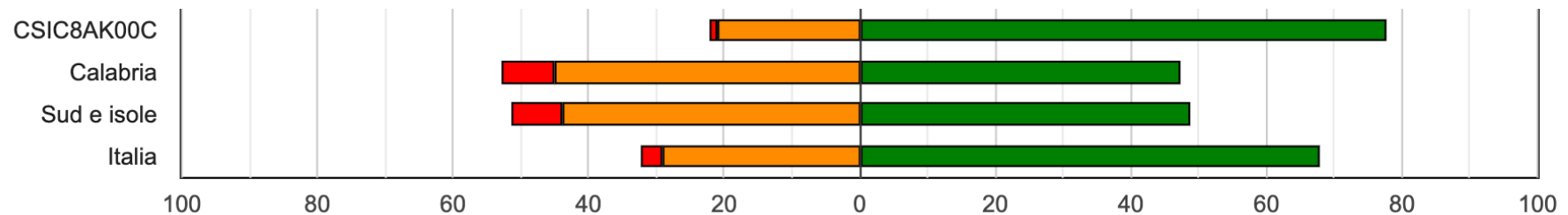


Grafico 2d: CSIC8AK00C - Scuola Secondaria di Primo Grado - Classi terze - Prova di Inglese Listening: Distribuzione degli studenti nei livelli di apprendimento



I rettangoli posti a sinistra del punto 0 (di colore rosso o arancione) indicano la quota di studenti che non raggiungono i livelli adeguati previsti dalle Indicazioni nazionali al termine della classe III secondaria di primo grado (ovvero livelli 1 o 2 in Italiano o Matematica e livelli Pre-A1 o A1 in Inglese Reading o Inglese Listening). **I rettangoli posti a destra del punto 0 (di colore bianco o verde chiaro o verde scuro), indicano la quota di studenti che raggiungono almeno livelli adeguati rispetto a quelli previsti dalle Indicazioni nazionali al termine della classe III secondaria di primo grado (ovvero livelli 3, 4 o 5 in Italiano o Matematica e livello A2 in Inglese Reading o Inglese Listening).**

RIEPILOGO

CLASSI SECONDE PRIMARIA		
ITALIANO		
IL PUNTEGGIO NELLA PROVA E' PARI AL 73,7	Superiore di 7,8 al punteggio Regionale Calabria	Superiore di 6,2 al punteggio nazionale (Italia)
MATEMATICA		
IL PUNTEGGIO NELLA PROVA E' PARI AL 61,8	Superiore di 8,4 al punteggio Regionale Calabria	Superiore di 5,7 al punteggio nazionale (Italia)
CLASSI QUINTE PRIMARIA		
ITALIANO		
IL PUNTEGGIO NELLA PROVA E' PARI AL 60,5 :	Superiore di 6,7 al punteggio Regionale Calabria	Superiore di 2,9 al punteggio nazionale (Italia)
MATEMATICA		
IL PUNTEGGIO NELLA PROVA E' PARI AL 62,7	Superiore di 8,9 al punteggio Regionale Calabria	Superiore di 4,6 al punteggio nazionale (Italia)
INGLESE READING		
IL PUNTEGGIO NELLA PROVA E' PARI AL 80,2 :	Superiore di 9,7 al punteggio Regionale Calabria	Superiore di 7,2 al punteggio nazionale (Italia)
INGLESE LISTENING		
IL PUNTEGGIO NELLA PROVA E' PARI AL 78,7 :	Superiore di 13,4 al punteggio Regionale Calabria	Superiore di 6,2 al punteggio nazionale (Italia)

CLASSI TERZE SCUOLA SEC. DI I GRADO		
ITALIANO		
IL PUNTEGGIO NELLA PROVA E' PARI AL 206,5 :	Superiore di 21,5 al punteggio Regionale Calabria	Superiore di 12,0 al punteggio nazionale (Italia)
MATEMATICA		
IL PUNTEGGIO NELLA PROVA E' PARI AL 207,4 :	Superiore di 27,9 al punteggio Regionale Calabria	Superiore di 12,2 al punteggio nazionale (Italia)
INGLESE READING		
IL PUNTEGGIO NELLA PROVA E' PARI AL 233,4 :	Superiore di 32,6 al punteggio Regionale Calabria	Superiore di 19,5 al punteggio nazionale (Italia)
INGLESE LISTENING		
IL PUNTEGGIO NELLA PROVA E' PARI AL 225,8 :	Superiore di 32,7 al punteggio Regionale Calabria	Superiore di 11,8 al punteggio nazionale (Italia)